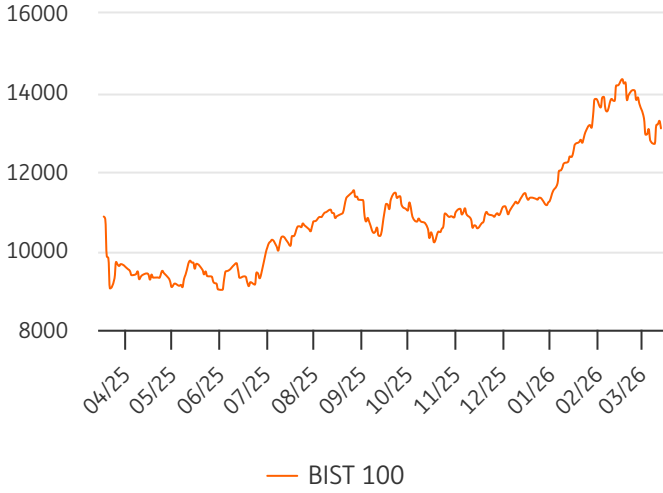




BORSA İSTANBUL

BİST-100 endeksi geçtiğimiz haftayı, bir önceki haftaya kıyasla yüzde 2,35 değer kazanımıyla 13.092 puandan tamamladı. Haftalık bazda bakıldığında, getiri performansı açısından diğer sektörler görece ticaret ve sigorta sektörleri en fazla pozitif ayrışırken, spor ve teknoloji sektörleri en çok negatif ayrıştı. BİST-100 endeksini haftalık bazda teknik olarak incelediğimizde, fiyatlamada davranışlarında toparlanma eğiliminin devam etmesi durumunda kısa vadede 13.300-13.460 ve 13.600 direnç seviyeleri olarak takip edilebilir. Olası fiyatlamada davranışlarında geri çekilmelerin yaşanması durumunda 12.920-12.800 ve 12.600 destek seviyeleri olarak izlenebilir.



PİYASA GÜNDEMİ

Yurt içerisinde ekonomik takvime bakıldığında, Bugün TCMB Başkanı Karahan, Borsa İstanbul'da başlayacak Küresel Para Haftası Programı'na katılacak. Hazine ve Maliye Bakanlığı bugün 5 yıl ve 8 yıl vadeli sabit kupon ödemeli tahvillerin ihalesini düzenleyecek. Hazine yarın 2 yıl vadeli sabit kuponlu ve 4 yıl vadeli TLREF'e endeksli tahvil ihalesi yapacak. Ayrıca, 2 yıl vadeli 6 ayda bir kira ödemeli altın tahvili ile 2 yıl vadeli altına dayalı 6 ayda bir kira ödemeli sukuk için doğrudan satış gerçekleştirecek. Çarşamba günü dış ticaret endeksleri verileri takip edilecek. Perşembe günü Ramazan Bayramı tatili dolayısıyla yurt içi piyasalarda erken kapanış gerçekleştirilecek. Cuma günü, Ramazan Bayramı dolayısıyla yurt içi piyasalar kapalı olacak.

Geçtiğimiz hafta yurt içi piyasalarda, TCMB gerçekleştirdiği yılın ikinci Para Politikası Toplantısı yakından takip edildi. Toplantı ardından yayımlanan basın duyurusuna göre Para Politikası Kurulu (Kurul), politika faizi olan bir hafta vadeli repo ihale faiz oranının yüzde 37'de sabit tutulmasına karar verdi.

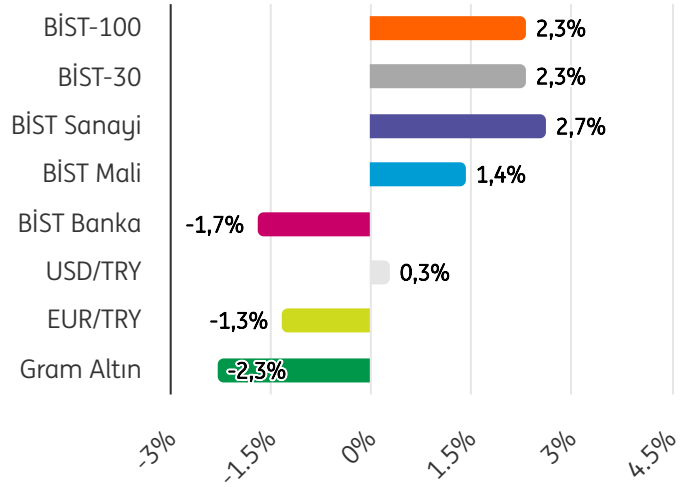
Sermaye Piyasası Kurulu (SPK), yayımladığı 15 Mart 2026 tarihli bülteninde yer alan duyuruya göre Borsa İstanbul pay piyasalarında açığa satış yasağı ile kredili sermaye piyasası işlemlerinin devamı süresince öz kaynak oranının esnetilerek uygulanmasına ilişkin tedbir ve uygulamalara 27 Mart seans sonuna kadar devam edilmesini karar verildi.

ABD borsaları geçen haftayı, bir önceki haftaya kıyasla düşüş ile tamamladı. Hafta içerisinde küresel piyasalarda ekonomik takvimde öne çıkan gelişmelere bakıldığında, Çarşamba günü ABD Merkez Bankası (Fed) toplantısı, Perşembe günü Japonya Merkez Bankası (BoJ), Avrupa Merkez Bankası (ECB) ve İngiltere Merkez Bankası (BoE) toplantıları yakından takip edilecek. Hafta içerisinde, Orta Doğu'da yaşanan jeopolitik riskler ile bu risklere yönelik haber akışları ve açıklamalar yakından takip edilecek.

PİYASALAR

BİST Hisse Senedi Piy.	Kapanış	Haf. %	Ay %	Yb. %	Yıl %
BİST-100	13.092,93	2,3%	-7,7%	16,3%	22,0%
BİST-30	14.869,56	2,3%	-5,3%	21,6%	23,7%
BİST Sanayi	16.648,32	2,7%	-3,8%	18,8%	23,7%
BİST Mali	17.940,42	1,4%	-9,2%	9,7%	38,6%
BİST Tüm	16.312,50	2,5%	-5,9%	15,0%	31,5%
TR Tahvil Piyasası	Kapanış	Hafta	Ay	6 Ay	Yıl
TL Referans Faiz	39,99%	40,0%	36,7%	40,4%	42,2%
Türkiye 2 Yıllık Faiz	39,30%	36,3%	34,9%	39,2%	37,6%
Türkiye 10 Yıllık Faiz	27,19%	26,4%	26,0%	27,5%	27,6%
Emtia Piyasaları	Kapanış	Haf. %	Ay %	Yb. %	Yıl %
Altın Ons	5.019,97	-2,6%	-0,3%	16,4%	67,9%
Gümüş Ons	80,55	-4,6%	4,6%	13,3%	137,8%
Brent	101,02	11,2%	50,3%	65,9%	44,8%
Gram Altın	7.135,01	-2,3%	1,0%	19,9%	102,8%
Yurtdışı Borsalar	Kapanış	Haf.%	Ay %	Yb. %	Yıl %
ABD S&P 500	6.632	-1,6%	-3,0%	-3,1%	20,1%
ABD DOW 30	46.558	-2,0%	-5,9%	-3,1%	14,1%
ABD NASDAQ	22.105	-1,3%	-2,0%	-4,9%	27,8%
Fransa CAC40	7.912	-1,0%	-4,8%	-2,9%	-0,3%
Almanya DAX	23.447	-0,6%	-5,9%	-4,3%	3,9%
İngiltere FTSE	10.261	-0,2%	-1,8%	3,3%	20,1%
Japonya NIKKEI 225	53.820	-3,2%	-5,5%	6,9%	46,3%
Döviz Piyasası	Kapanış	Haf.%	Ay %	Yb. %	Yıl %
USDTRY	44,20	0,3%	1,1%	2,9%	20,7%
EURTRY	50,47	-1,3%	-2,8%	-0,2%	26,7%
GBPTRY	58,49	-1,0%	-2,0%	1,0%	23,1%
EURUSD	1,14	-1,7%	-3,8%	-2,9%	5,2%
GBPUSD	1,32	-0,8%	-2,9%	-1,5%	2,3%
USDJPY	159,55	0,9%	4,5%	1,7%	7,9%
Döviz Sepeti	47,54	0,0%	-0,4%	1,7%	24,2%
Dolar Endeksi (DXY)	100,36	1,5%	3,6%	2,1%	-3,3%
Yurt Dışı Tahvil Piyasası	Kapanış	Haf. %	Ay %	6 Ay %	Yıl %
ABD 2 Yıllık Faiz	3,74%	3,5%	3,4%	3,7%	4,0%
ABD 10 Yıllık Faiz	4,28%	4,1%	4,1%	4,2%	4,3%
Almanya 2 Yıllık Faiz	2,46%	2,2%	2,1%	2,0%	2,2%
Almanya 10 Yıllık Faiz	2,99%	2,9%	2,8%	2,8%	2,8%

Haftalık Karşılaştırmalı Getiri Tablosu





HİSSE SENEDİ DEĞERLENDİRMELERİ

Hisse	Kapanış	Piyasa Değeri (Mn TL)	Çarpanlar		Destekler		Dirençler		Hareketli Ortalamalar			Performans	
			F/K	PD/DD	Destek 2	Destek 1	Direnç 1	Direnç 2	5 HO	10 HO	20 HO	Haf. %	Aylık %
ARCLK	111,80	75.546	-	1,07	108,73	110,27	113,37	114,93	111,66	111,09	117,27	2,6%	-15,6%
ARCLK önceki haftaya göre %2,57 yükselişle 111,80 seviyesinden haftayı tamamladı. Hissede öncelikli destek 110,27 , öncelikli direnç ise 113,37 seviyesinden geçmekte.			Karlılık				Büyüme			Borçluluk	Yab. Para		
			Aktif Karlılık	Özser. Karlılık	FAVÖK Marjı	Net Kar Marjı	Net Satış Çeyrek	FAVÖK Çeyrek	Net Kar Çeyrek	Net Borç / FAVÖK	Net Poz.		
			-1,6%	-10,6%	5,21%	-1%	-9,2%	4,3%	-	4,56	-13.352		

Hisse	Kapanış	Piyasa Değeri (Mn TL)	Çarpanlar		Destekler		Dirençler		Hareketli Ortalamalar			Performans	
			F/K	PD/DD	Destek 2	Destek 1	Direnç 1	Direnç 2	5 HO	10 HO	20 HO	Haf. %	Aylık %
KRDMD	29,50	23.017	-	0,40	28,34	28,92	30,16	30,82	30,37	30,40	31,04	0,1%	-6,3%
KRDMD önceki haftaya göre %0,07 yükselişle 29,50 seviyesinden haftayı tamamladı. Hissede öncelikli destek 28,92 , öncelikli direnç ise 30,16 seviyesinden geçmekte.			Karlılık				Büyüme			Borçluluk	Yab. Para		
			Aktif Karlılık	Özser. Karlılık	FAVÖK Marjı	Net Kar Marjı	Net Satış Çeyrek	FAVÖK Çeyrek	Net Kar Çeyrek	Net Borç / FAVÖK	Net Poz.		
			-1,4%	-2,2%	13,76%	-4%	-3,9%	67,9%	-	0,84	-15.807		

Hisse	Kapanış	Piyasa Değeri (Mn TL)	Çarpanlar		Destekler		Dirençler		Hareketli Ortalamalar			Performans	
			F/K	PD/DD	Destek 2	Destek 1	Direnç 1	Direnç 2	5 HO	10 HO	20 HO	Haf. %	Aylık %
KCHOL	193,80	491.457	22,34	0,73	189,40	191,60	195,50	197,20	192,58	191,72	202,23	3,5%	-13,3%
KCHOL önceki haftaya göre %3,53 yükselişle 193,80 seviyesinden haftayı tamamladı. Hissede öncelikli destek 191,60 , öncelikli direnç ise 195,50 seviyesinden geçmekte.			Karlılık				Büyüme			Borçluluk	Yab. Para		
			Aktif Karlılık	Özser. Karlılık	FAVÖK Marjı	Net Kar Marjı	Net Satış Çeyrek	FAVÖK Çeyrek	Net Kar Çeyrek	Net Borç / FAVÖK	Net Poz.		
			0,4%	3,2%	7,37%	1%	-2,2%	37,1%	-	4,29	-1.935		

Hisse	Kapanış	Piyasa Değeri (Mn TL)	Çarpanlar		Destekler		Dirençler		Hareketli Ortalamalar			Performans	
			F/K	PD/DD	Destek 2	Destek 1	Direnç 1	Direnç 2	5 HO	10 HO	20 HO	Haf. %	Aylık %
CIMSA	49,14	46.466	14,98	1,40	46,54	47,84	49,84	50,54	48,55	48,32	50,97	2,4%	-7,8%
CIMSA önceki haftaya göre %2,37 yükselişle 49,14 seviyesinden haftayı tamamladı. Hissede öncelikli destek 47,84 , öncelikli direnç ise 49,84 seviyesinden geçmekte.			Karlılık				Büyüme			Borçluluk	Yab. Para		
			Aktif Karlılık	Özser. Karlılık	FAVÖK Marjı	Net Kar Marjı	Net Satış Çeyrek	FAVÖK Çeyrek	Net Kar Çeyrek	Net Borç / FAVÖK	Net Poz.		
			3,4%	9,5%	19,00%	6%	5,0%	66,5%	-	2,36	849		

Hisse	Kapanış	Piyasa Değeri (Mn TL)	Çarpanlar		Destekler		Dirençler		Hareketli Ortalamalar			Performans	
			F/K	PD/DD	Destek 2	Destek 1	Direnç 1	Direnç 2	5 HO	10 HO	20 HO	Haf. %	Aylık %
SISE	41,58	127.368	12,89	0,53	40,38	40,98	42,12	42,66	41,65	41,47	44,03	2,9%	-16,1%
SISE önceki haftaya göre %2,92 yükselişle 41,58 seviyesinden haftayı tamamladı. Hissede öncelikli destek 40,98 , öncelikli direnç ise 42,12 seviyesinden geçmekte.			Karlılık				Büyüme			Borçluluk	Yab. Para		
			Aktif Karlılık	Özser. Karlılık	FAVÖK Marjı	Net Kar Marjı	Net Satış Çeyrek	FAVÖK Çeyrek	Net Kar Çeyrek	Net Borç / FAVÖK	Net Poz.		
			1,9%	4,1%	5,77%	7%	1,7%	41,3%	-	6,41	-11.969		





BİST-100 Endeksinde Geçtiğimiz Hafta "En Çok Yükselen", "En Çok Düşen" ve "Hacmi En Yüksek" İlk 10 Hisse

En Çok Yükselenler				En Çok Düşenler				Hacmi En Yüksekler			
Hisse	Kapanış	Haf. Değ. %	Haftalık Hacim Değ.	Hisse	Kapanış	Haf. Değ. %	Haftalık Hacim Değ.	Hisse	Kapanış	Haf. Değ. %	Haftalık Hacim Değ.
YEOTK	49,84	27,1%	194,8%	GRSEL	331,00	-10,7%	90,5%	TUPRS	263,50	2,1%	11,0%
DAPGM	13,30	20,1%	105,0%	EFOR	17,17	-9,1%	216,7%	THYAO	292,25	5,6%	-8,0%
ENJSA	120,30	16,2%	41,3%	SOKM	54,80	-8,3%	95,4%	AKBNK	72,55	-2,0%	18,0%
TKFEN	85,00	15,3%	37,8%	ALTNY	15,00	-7,4%	-73,5%	ASELS	322,25	-3,4%	-42,2%
TUREX	7,83	15,1%	164,7%	ULKER	109,00	-5,9%	83,5%	ISCTR	14,07	-1,1%	18,2%
AKSEN	77,55	14,0%	16,0%	EKGYO	20,00	-4,6%	22,5%	YKBNK	34,80	-1,6%	-0,5%
BIMAS	707,00	13,8%	25,3%	VAKBN	32,80	-4,5%	57,3%	KTLEV	55,20	5,6%	245,3%
BTCIM	6,17	13,0%	7,5%	HALKB	41,52	-4,3%	49,6%	KCHOL	193,80	3,5%	19,1%
SASA	2,46	10,8%	103,1%	RALYH	139,80	-4,2%	48,4%	SASA	2,46	10,8%	103,1%
ASTOR	194,90	10,3%	22,1%	FENER	2,94	-3,9%	-17,6%	ASTOR	194,90	10,3%	22,1%

BİST-100 Endeksinde Geçtiğimiz Hafta "İşlem Hacmi En Çok Yükselen" İlk 10 Hisse

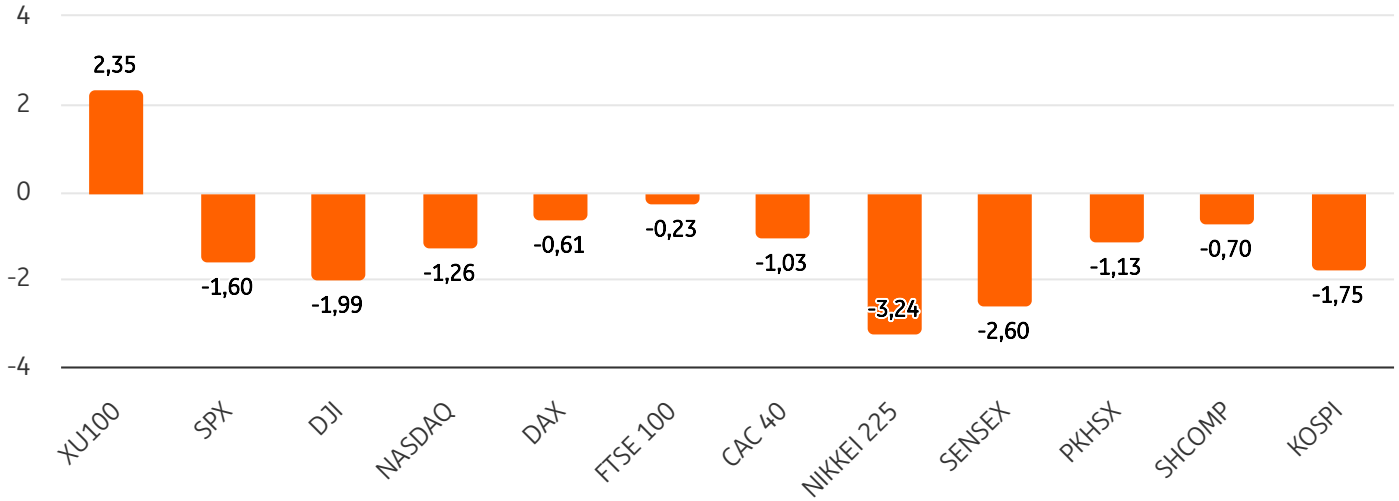
Hisse	Kapanış	Haf. Değ.	Aylık Değ.	Yılbaşı Değ.	Yıllık Değ.	Haf. Hacim Değ.	F/K	PD/DD	20 Günlük Ort.	50 Günlük Ort.	100 Günlük Ort.	200 Günlük Ort.
KTLEV	55,20	5,6%	36,6%	157,5%	794,6%	245,3%	13,25	10,04	44,14	38,05	27,26	18,73
EFOR	17,17	-9,1%	-25,5%	-29,0%	32,2%	216,7%	16.632,51	8,11	20,57	22,41	23,99	22,34
YEOTK	49,84	27,1%	16,8%	36,4%	-13,9%	194,8%	11,97	4,29	41,62	41,07	38,93	38,40
TUREX	7,83	15,1%	-3,0%	10,7%	-56,6%	164,7%	13,89	1,15	7,32	7,40	7,61	9,53
PASEU	121,50	3,5%	-10,0%	-10,3%	235,6%	131,9%	74,26	23,27	127,37	140,96	140,80	120,63
HEKTS	2,97	3,8%	-12,6%	-2,9%	-19,5%	116,1%	-	1,79	3,09	3,14	3,21	3,46
ODAS	6,01	2,4%	-3,7%	18,5%	3,1%	107,9%	18,01	0,54	5,97	5,70	5,56	5,50
DAPGM	13,30	20,1%	1,3%	12,1%	55,0%	105,0%	33,77	2,40	11,97	11,71	12,11	12,56
SASA	2,46	10,8%	-8,9%	-11,5%	-36,3%	103,1%	-	0,70	2,40	2,47	2,70	3,11
SOKM	54,80	-8,3%	-20,2%	7,3%	28,8%	95,4%	-	0,92	63,71	61,78	54,75	45,78

BİST-100 Endeksinde Geçtiğimiz Hafta "İşlem Hacmi En Çok Düşen" İlk 10 Hisse

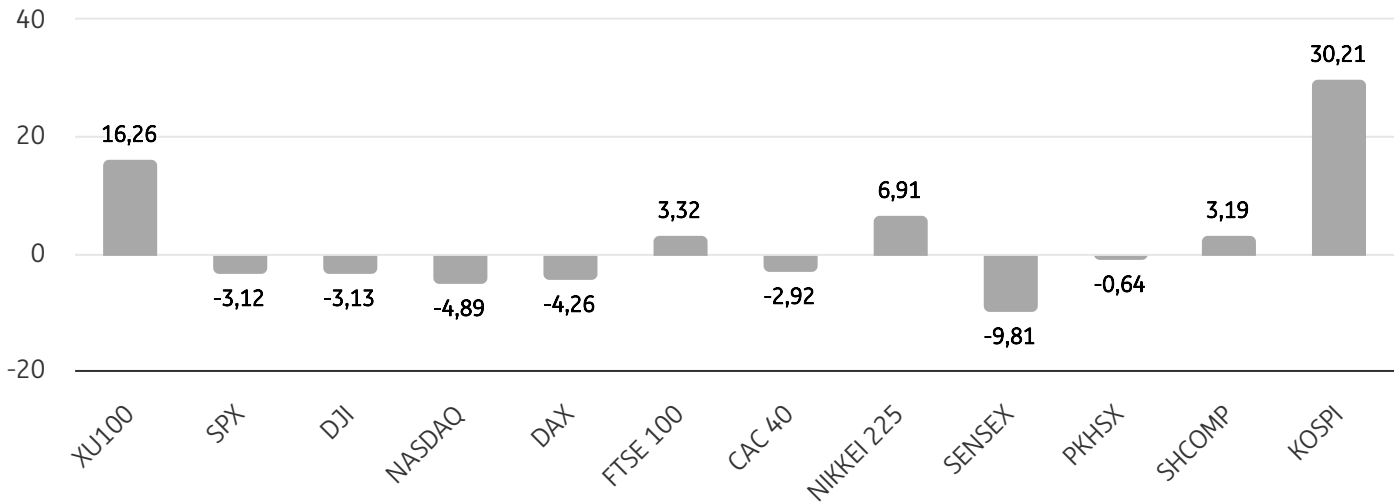
Hisse	Kapanış	Haf. Değ.	Aylık Değ.	Yılbaşı Değ.	Yıllık Değ.	Haf. Hacim Değ.	F/K	PD/DD	20 Günlük Ort.	50 Günlük Ort.	100 Günlük Ort.	200 Günlük Ort.
ALTNY	15,00	-7,4%	-6,3%	2,4%	-27,6%	-73,5%	91,78	3,25	16,27	16,32	15,66	17,09
VESTL	28,28	1,1%	-13,0%	-1,5%	-53,0%	-53,9%	-	0,35	29,67	30,24	31,00	33,83
PATEK	17,98	1,3%	-11,7%	-18,3%	-26,9%	-53,7%	10,41	2,86	18,77	19,89	23,38	24,86
EGEEN	5.740,00	-2,3%	-21,4%	-29,1%	-42,4%	-45,1%	-	2,31	6.490,63	7.095,90	7.357,55	7.638,73
DOAS	198,40	1,9%	-16,2%	5,5%	-3,8%	-44,7%	13,90	0,65	212,81	219,77	202,18	191,56
ASELS	322,25	-3,4%	6,6%	39,1%	177,4%	-42,2%	49,06	5,87	319,74	305,02	252,06	214,40
TAVHL	296,75	1,9%	-17,9%	-0,5%	16,4%	-40,0%	38,28	1,35	315,15	327,63	303,91	275,48
IZENR	9,65	7,0%	0,5%	2,8%	72,6%	-39,6%	33,93	1,39	9,35	9,35	9,64	8,87
EREGL	28,40	0,7%	-4,0%	19,2%	12,8%	-31,5%	388,43	0,69	29,90	28,22	26,55	26,95
OTKAR	364,75	-0,5%	-22,2%	-24,9%	-23,0%	-31,2%	-	5,12	388,11	429,67	452,84	468,02



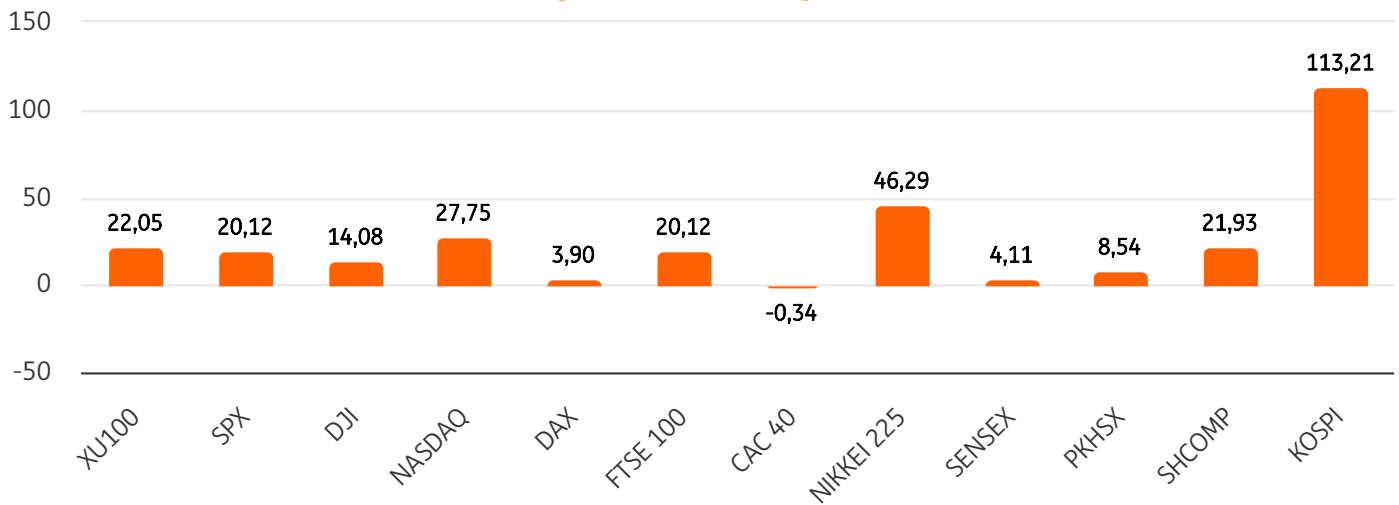
Dünya Borsaları Haftalık Değişim %



Dünya Borsaları Yılbaşına Göre Değişim %



Dünya Borsaları Yıllık Değişim %



ŞİRKETLERDEN HABERLER

GOKNR	15.03.2026 11:02 Göknur Gıda Maddeleri Enerji İmalat İthalat İhracat Ticaret Ve Sanayi A.Ş. Payların Geri alınmasına İlişkin Bildirim Haberin Devamı
NUHCM	14.03.2026 22:14 Nuh Çimento Sanayi A.Ş. Kâr Payı Dağıtımına İlişkin Genel Kurul Kararı Haberin Devamı
NUHCM	14.03.2026 22:09 Nuh Çimento Sanayi A.Ş. Olağan Genel Kurul Toplantı Sonucu Haberin Devamı
CEMZY	14.03.2026 21:44 Cem Zeytin A.Ş. Bedelsiz Sermaye Artırımına İlişkin Yönetim Kurulu Kararı Güncellemesi Haberin Devamı
VAKKO	13.03.2026 20:49 Vakko Tekstil Ve Hazır Giyim Sanayi İşletmeleri A.Ş. 2025 yılı kar dağıtım önerisi hakkında Haberin Devamı
VAKKO	13.03.2026 20:47 Vakko Tekstil Ve Hazır Giyim Sanayi İşletmeleri A.Ş. 2025 Yılı Olağan Genel Kurul Toplantısı Duyurusu Haberin Devamı
ESCAR	13.03.2026 20:09 Escar Filo Kiralama Hizmetleri Anonim Şirketi 13.03.2026 Tarihli Pay Geri Alım İşlemleri Haberin Devamı
SURGY	13.03.2026 19:44 Sur Tatil Evleri Gayrimenkul Yatırım Ortaklığı A.Ş. 14.04.2026 Olağan Genel Kurul Toplantısı Hk Haberin Devamı
SURGY	13.03.2026 19:42 Sur Tatil Evleri Gayrimenkul Yatırım Ortaklığı A.Ş. 2025 Yılı Kar Payı Dağıtımına İlişkin Yönetim Kurulunun Teklifi Haberin Devamı
KRDMD	13.03.2026 19:21 Kardemir Karabük Demir Çelik Sanayi Ve Ticaret A.Ş. Kar Payı Hk Haberin Devamı
KRDMD	13.03.2026 19:12 Kardemir Karabük Demir Çelik Sanayi Ve Ticaret A.Ş. Olağan Genel Kurul Toplantısı Haberin Devamı
CCOLA	13.03.2026 18:37 Coca-Cola İçecek Anonim Şirketi Genel Kurul Toplantı Daveti Haberin Devamı
SDTTR	13.03.2026 18:31 SDT Uzay Ve Savunma Teknolojileri A.Ş. 2025 Kar Payı Dağıtım İşlemlerine İlişkin Bildirim Haberin Devamı
SDTTR	13.03.2026 18:31 SDT Uzay Ve Savunma Teknolojileri A.Ş. Genel Kurul İşlemlerine İlişkin Bildirim Haberin Devamı
ASGYO	13.03.2026 18:24 Asce Gayrimenkul Yatırım Ortaklığı A.Ş. Kar Payı Dağıtım Hakkında Haberin Devamı
DEVA	13.03.2026 18:20 Deva Holding Anonim Şirketi Bilgilendirme Haberin Devamı
TURSG	13.03.2026 18:16 Türkiye Sigorta A.Ş. Bedelsiz Sermaye Artırımına İlişkin Yönetim Kurulu Kararı Haberin Devamı
TTKOM	13.03.2026 18:15 Türk Telekomünikasyon A.Ş. 2025 Yılı Olağan Genel Kurul Toplantısı Haberin Devamı
TTKOM	13.03.2026 18:15 Türk Telekomünikasyon A.Ş. Kar Payı Dağıtımına İlişkin Yönetim Kurulu Kararı Haberin Devamı
TURSG	13.03.2026 18:13 Türkiye Sigorta A.Ş. 01.01.2025-31.12.2025 dönemine ait Kâr Payı dağıtım Haberin Devamı



ING Yatırım Menkul Değerler A.Ş.

Unvan : ING Yatırım Menkul Değerler A.Ş.
Adres : Reşit Paşa Mahallesi Eski Büyükdere Cad. No:8 Kat:10 34467 Sarıyer/İstanbul
E-Posta : ingyatirim@ingyatirim.com.tr
Tel : 0850 222 0 600

YASAL UYARI

Bu Bülten; bir veya daha fazla sermaye piyasası aracı veya bunları ihraç eden ortaklıklar ve kuruluşlar ile piyasa eğilimleri hakkında, belirli bir kişiye veya mali durumları, risk ve getiri tercihleri benzer nitelikteki bir gruba yönelik olmamak kaydıyla, ING Yatırım Menkul Değerler A.Ş. müşterilerine ve/veya dağıtım kanallarına yönelik olarak ING Yatırım Menkul Değerler A.Ş.'nin anlaşmalı olduğu dışarıdan hizmet sağlayıcı kuruluşlar tarafından hazırlanmakta olup, Bu Bülten içerisinde sunulan bilgi, analiz, veri ve yorumlar yatırım danışmanlığı faaliyeti kapsamında değildir. Bu Bülten; genel nitelikte yorum ve tavsiye sunulması amacıyla, sermaye piyasası araçlarının mevcut veya gelecekteki fiyat veya değerlerine ilişkin araştırmalardan veya diğer bilgilerden yararlanılarak genel yatırım tavsiyesi olarak hazırlanmaktadır. Yatırım danışmanlığı hizmeti, yetkili kuruluşlar tarafından kişilerin risk ve getiri tercihleri dikkate alınarak kişiye özel sunulmakta olup, genel yatırım tavsiyeleri ise kişiye özel olmayan yatırım stratejileri veya tavsiyeleri içermektedir. Bu sebeple, Bu Bülten içerisinde sunulan bilgi, analiz, veri ve yorumlar mali durumunuz ile risk ve getiri tercihlerinize uygun olmayabileceği gibi, sadece Bu Bülten'e dayanılarak yatırım kararı verilmesi beklentilerinize uygun sonuçlar doğurmayabilir.

